



インターネットでの予約方法について



予約サイトへのアクセス

<http://ssc2.doctorqube.com/aomaru-senri/>

*QRが読み取れない場合は、お手数ですがURLをご入力ください。

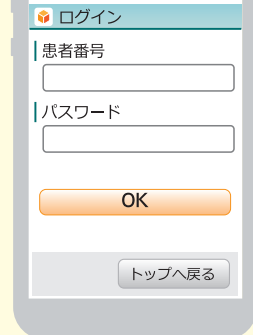


Check!

①「予約をとる」を選択します。

現在の診療状況を確認できますので、「更新ボタン」を押して最新の情報をご確認ください。

診察券をお持ちの方



②患者番号とパスワードを入力してください。

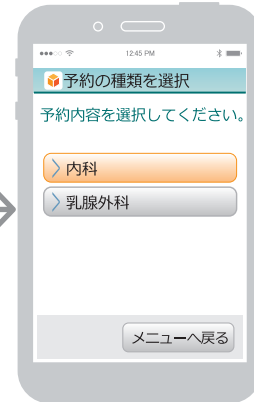
※パスワードはあなたの誕生日です。
例：5月3日生まれ =0503

初めての方



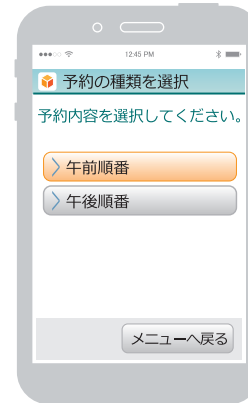
②初めての方は各項目を入力してください。

※電話番号はハイフンあり・なしどちらでも結構です。

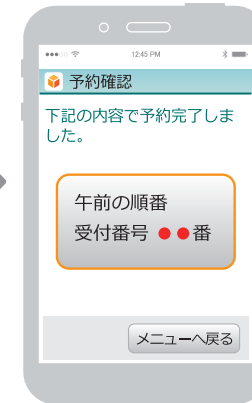


③予約の種類を選択します。

内科



④予約の種類を選択します。



⑤予約順番の確認画面が表示されます。

順番 Web受付時間

午前

前日 17:00~11:30

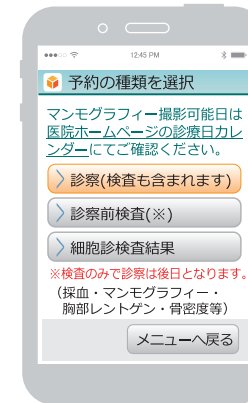
午後

前日 17:00~16:30

※制限人数に達した場合は、受付時間内でも順番が取れない場合もございます。ご了承ください。

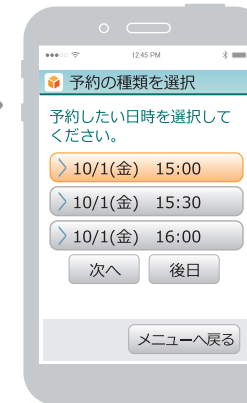
乳腺外科

Web受付時間 24h

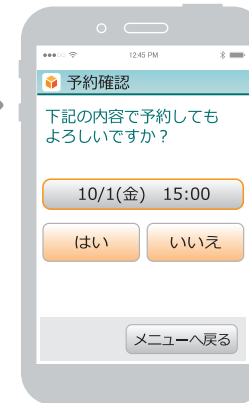


④予約の種類を選択します。

※初診の方は細胞診検査結果・診察前検査のご予約はお取りいただけません。



⑤予約可能な日時が表示されますので、予約したい日時を選択してください。



⑥予約内容をご確認ください。間違いなければ、「はい」を選択してください。